

Payez dans le taxi avec Amazon Pay et Apple Pay !



Votre fms-Guide Mike

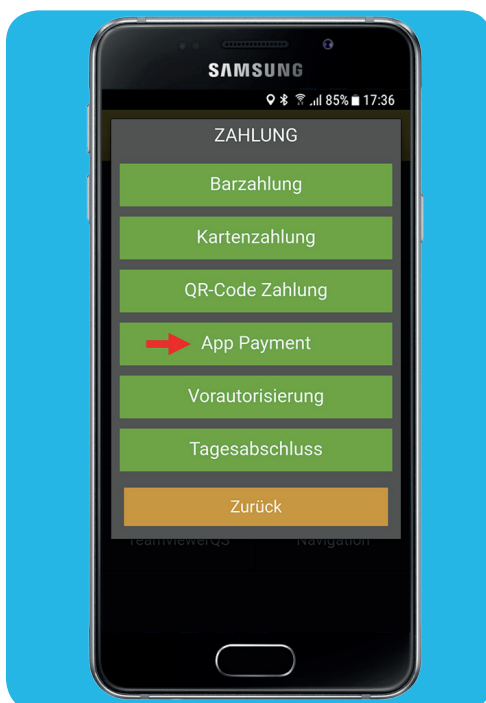
Les centraux fms sont déjà prêts pour le paiement via l'App avec Apple Pay et Amazon Pay. A l'avenir, les deux grands fournisseurs redéfiniront le système de paiement. De nombreux partenaires ont déjà signé les contrats et participent dès le lancement.

Pour le passager, le paiement correspond ainsi à ses souhaits les plus récents.

Le paiement via l'App fms en toute simplicité : Le déroulé pour le chauffeur

1

Tout d'abord, le menu de paiement est appelé. Pour cela, le chauffeur clique sur l'option : Paiement via l'App.



2

Le menu du prix de la course apparaît. Le chauffeur saisit le prix de la course du taximètre et clique sur OK.

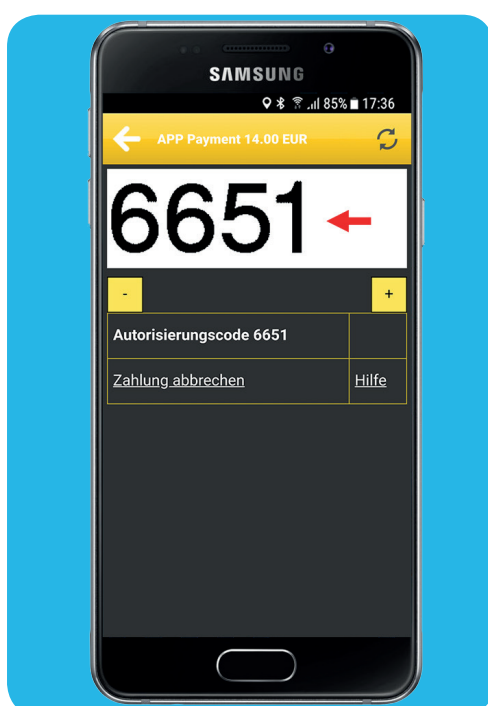


Payez dans le taxi avec Amazon Pay et Apple Pay !



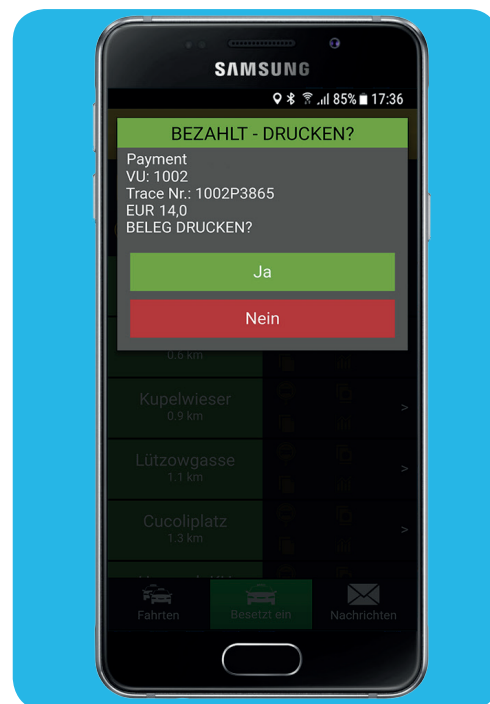
3

En option : si le passager a commandé sa course via l'application client et que le serveur l'a reconnu, le paiement est effectué automatiquement et cette étape est omise. S'il s'agit d'une course à la volée, un code d'autorisation est généré. Celui-ci doit être saisi par le passager dans son application client sous « Payer la course ».



4

Une fois le paiement effectué, le reçu peut être imprimé. Voilà, le processus de paiement via l'application est terminé.



Nouvelles fonctionnalités professionnelles pour les centraux de taxis fms



Le mode de paiement saisi par le passager dans son App n'a aucune importance pour le chauffeur, car pour celui-ci le processus reste toujours identique.